

الرسم بالحاسب



التطبيق

من خلال دراستك للرسم بالحاسب أجيبى عما يأتى :



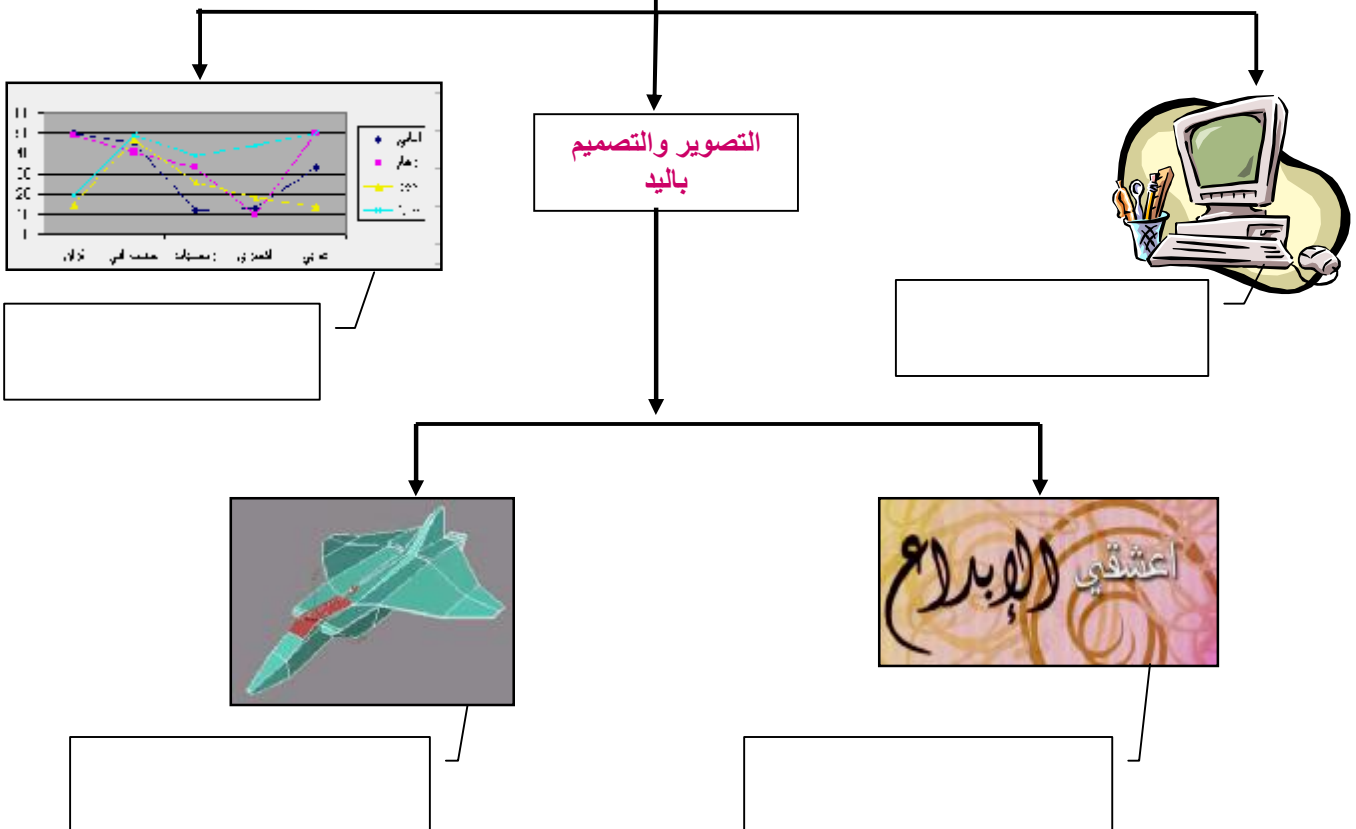
١ - أكملى الفراغات التالية :

- قامت نجود بتصميم صورة حركية باستخدام برنامج الفوتوشوب ، ورغبت بحفظ الصورة ، لذلك ستقوم بحفظها على نمط وهو نمط لحفظ صور الحركة بحجم صغير .
- ومن ثم قامت بتصميم صورته أخرى و أرادت أن تظهر الصورة بألوان حقيقية و واضحة ، لذلك ستقوم بحفظها على نمط وهو يعطي الصورة حجم
- و قبل إغلاق البرنامج أرادت أن تحفظ كلتا الصورتين بنمط خاص لبرنامج الفوتوشوب لذلك ستحفظهما على نمط وهو يعطي الصورة حجم كبير جدا



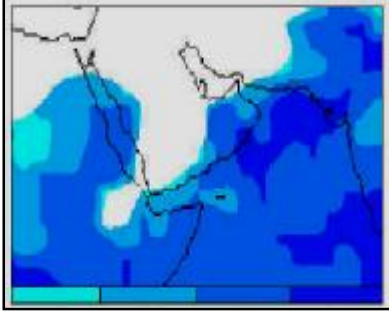
٢ - أكملى الرسم الشجري التالي من خلال الصور التي أمامك :

أنواع وأساليب الرسم

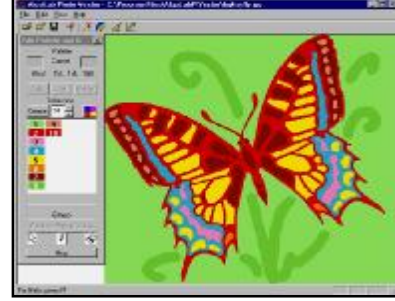




١- أنكري استخدام واحد فقط لبرامج الرسم من قبل الفئات التالية :



الجغرافيون



الخطاطون والرسامون

٢- (بنان) فتاة موهوبة تحب الرسم ، تمارس هوايتها باستخدام الورق و الألوان الزيتية ... ولكنها غير مقتنعة بأن الرسم باستخدام برامج الرسم بالحاسب يجعلها أكثر احترافاً و إبداعاً و يوفر لها مرونة أكثر بالتعامل مع الرسومات حاولي طاليتي العزيزة أن تقنعي بنان باستخدام الحاسب في الرسم ، من خلال ذكر ٣ مزايا توفرها البرامج للمستخدم :



- ١-
- ٢-
- ٣-

